



EZVIZ DL05

# Cerradura

Inteligente con Huella Dactilar

## Disfruta de un fácil acceso sin llave a un hogar seguro

El DL05 se adhiere a los valores fundamentales de una cerradura verdaderamente inteligente: fácil de desbloquear, inteligente en los controles y segura por diseño. Conectada a través de Bluetooth o Wi-Fi, cuenta con métodos de desbloqueo flexibles y te conecta a tu hogar dondequiera que estés a través de la aplicación EZVIZ. Bajo una apariencia moderna y elegante, su robusto cuerpo de cerradura y múltiples características de seguridad ayudan a proteger adecuadamente tu entrada.



Métodos de Desbloqueo Múltiples



Control Fácil  
via la Aplicación EZVIZ



Alertas Móviles  
En Tiempo Real



Soporta  
Códigos  
de Acceso Temporal



Soporta  
Códigos  
Antispy



Supports Child  
Safety Lock



Timbrado Electrónico  
Incorporado



Antimanipulación Diseño  
Alarma



Resistente a la Intemperie<sup>1</sup>



Soporta  
Suministro  
Eléctrico de Emergencia



Señal de  
Advertencia de Batería Baja



Integración Inteligente  
con Cámaras  
ZVIZ<sup>2</sup>



# Acceso a casa al alcance de tu mano

Ahora no tienes que preocuparte por perder tu llave o olvidar códigos largos. Simplemente agarra la manija para colocar tus yemas de los dedos en el escáner, y entonces estarás dentro.



Procesa y almacena huellas dactilares localmente



Almacena hasta 50 huellas dactilares




Bloqueo automático<sup>3</sup> después de 5 intentos fallidos sucesivos en 5 minutos



Desbloquea como prefieras,  
para aquellos en quienes confías

Desliza para abrir o toca para ingresar contraseñas permanentes/temporales.



O, usa smartphones para abrir o asignar acceso de forma remota.




Desbloquee la puerta de forma remota a través de tu teléfono móvil



Comparte la clave bluetooth con tu familia



Crear códigos de acceso temporales para visitantes



Agregar nuevos miembros para desbloquear la puerta

## Mantente informado, siéntete más seguro

Recibe las notificaciones de mensajes a través de la aplicación EZVIZ, cualquier momento y en cualquier lugar. Recibes notificaciones push cuando se abre la puerta o cuando la batería de la cerradura está baja. También recibirás alertas cuando haya actividades sospechosas de remover tu cerradura o entrada forzada.





## El control interconectado comienza en tu puerta de entrada

Explora los potenciales inteligentes del DL05 conectándolo a una colección de productos para el hogar inteligente EZVIZ. Con la ayuda de una cámara PT interior EZVIZ interconectada, no solo sabes cuándo se abre la puerta, sino también quién entra con un video grabado automáticamente.

## Seguridad de doble capa, tranquilidad adicional

El DL05 se cierra automáticamente detrás de ti cada vez que cierras la puerta, y te permite activar el bloqueo para niños para evitar que tus enérgicos hijos o mascotas abran accidentalmente la puerta desde adentro.

También puedes activar su modo de privacidad si no deseas ser molestado; entonces solo el administrador puede abrir la puerta<sup>4</sup> desde el exterior, y los sonidos de la alarma de la cerradura se silenciarán.



Cierre automático





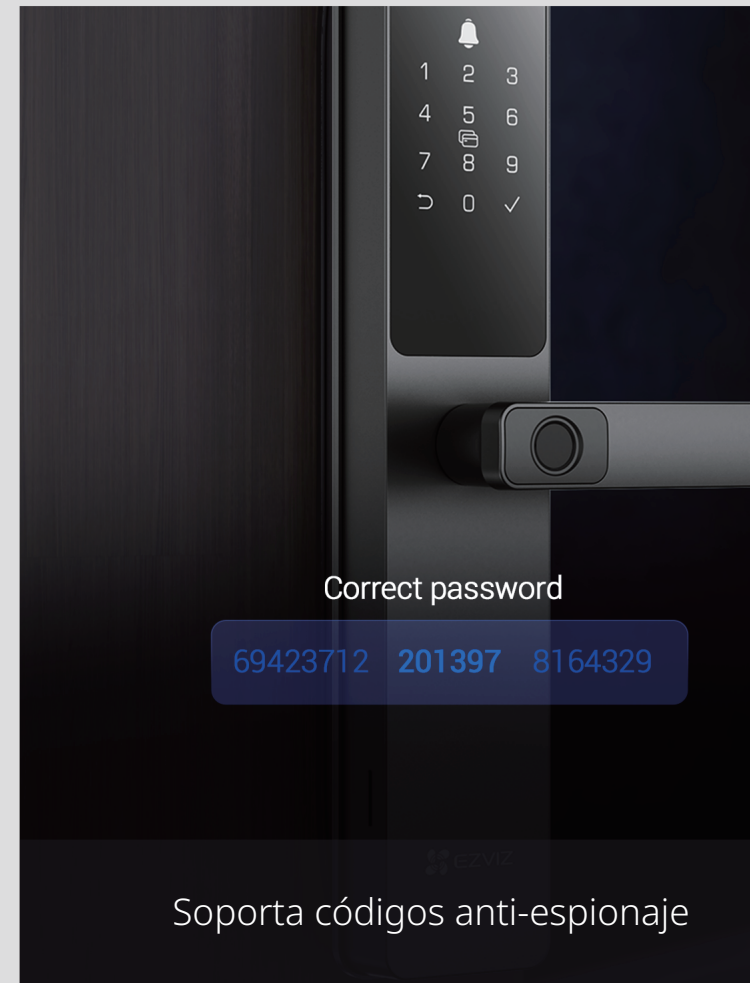
Bloqueo de seguridad para niños



Modo de privacidad



Más robusto de lo que podrías esperar



## Mucho poder para un hogar ocupado

El DL05 ofrece un largo tiempo de espera: hasta 365 días<sup>5</sup> – y es fácil cambiar las baterías cuando sea necesario. Puedes switch entre el modo Wi-Fi y el modo Bluetooth a través de la aplicación EZVIZ para hacer un mejor uso de la batería.

**Up to 1-Year Battery Life**



1 Ten en cuenta que solo el panel de bloqueo exterior del DL05 es resistente a la intemperie.

2 El DL05 actualmente soporta las siguientes cámaras para tomar una foto o grabar un video en un cierto ángulo de visión preestablecido al detectar el sensor: H6c, C6N, CP1, TY1. La lista puede crecer a medida que EZVIZ lance más productos compatibles en el futuro.

3 La función de auto-bloqueo es compatible al usar la huella digital, códigos de acceso o tarjetas de proximidad para desbloquear la puerta.

4 Cuando el modo de privacidad está habilitado, solo el administrador puede desbloquear la puerta usando sus huellas digitales, códigos de acceso o tarjetas de proximidad, o cuando se usa la llave mecánica de emergencia.

5 Al estar conectado a través de Bluetooth con el modo Wi-Fi desactivado, la cerradura puede funcionar hasta 365 días con baterías completamente cargadas, basándose en un uso normal. Si la cerradura está conectada a través de Wi-Fi, su duración de batería puede reducirse debido a actividades en internet, y el uso real puede variar debido a la estabilidad de la red u otros factores ambientales. Cuando su red doméstica no es confiablemente estable, se recomienda desactivar el modo Wi-Fi para gestionar mejor el uso de la batería de la cerradura.

# Especificaciones CS-DL05-R100-WBCP-GR(M)/CS-DL05-R200-WBCP-GR(M)

## Material y especificación

Material del panel	Aleación de aluminio
Tamaño del Panel	360 × 67 × 27 mm (14.17 × 2.64 × 1.06 pulgadas)
Color	Gris metálico
Tipo de Cuerpo de Cerradura	Cuerpo de cerradura de levantamiento
Cilindro de cerradura	5085 / 6068
Resistente a la intemperie	IP65 (Panel Frontal)
Carga de Emergencia	Tipo-C
Poder de Trabajo	Baterías alcalinas AA de 1.5V x8

## Especificación Técnica

Método de Desbloqueo	Huella digital, código de acceso, tarjeta de proximidad, llave mecánica, llave bluetooth a través de la App EZVIZ, códigos temporales, desbloqueo remoto
Capacidad del Usuario	50 pcs
Capacidad de huellas dactilares	50 pcs
Capacidad de código de acceso	50 pcs
Capacidad de tarjeta	50 pcs
Métodos de comunicación	Wi-Fi de 2.4GHz, Bluetooth
Códigos de acceso temporales	Soporta
Códigos anti-mirones	Soporta (hasta 20 dígitos)
Advertencia de batería baja	Soporta
Modo de Privacidad	Soporta
Gestión de Usuarios	Soporta

Notificación en Tiempo Real	Soporta
Bloqueo Anti-Pruebas	Soporta, ingresar error 5 veces dentro de 5 minutos, bloqueo de 3
Alarma Anti-Manipulación	Soporta
Control Remoto	Soporta
Bloqueo de Seguridad Infantil	Soporta
Control de voz	Próximamente Soporta (Google Assistant / Amazon Alexa)
Grosor de puerta soportado	30-110 mm
Temperatura de trabajo	-25°C~70°C
Humedad de operación	10%~95%

# En la caja

- Cerradura Inteligente de Huella Digital DL05

(Panel Frontal + Panel Trasero + Plantilla de Agujero)

- Cuerpo de Cerradura
- Bolsa de Tornillos Estándar
- Bolsa de Tornillos del Cuerpo de la Cerradura (2)
- Bolsa de Tornillos de Localización
- Tornillo de Reserva (2)
- Batería de Tamaño AA (8)
- Llave mecánica (2)
- Varilla cuadrada
- Tarjeta de proximidad (2)


- Enchufe de silicona

(Para el panel trasero)

- Información regulatoria
- Guía de inicio rápido

# Certificaciones

CE (EMC / LVD / RED / ROHS) / REACH SVHC / WEEE / UKCA

Las especificaciones están sujetas a cambios sin previo aviso. "  ", " EZVIZ™ y otras marcas registradas y logotipos son propiedades de EZVIZ en varias jurisdicciones.